


ハイグリーンpH10



土壌酸度pH10までOK
緑化が困難なアルカリ土壌に対応した植生シート



標準品

一重織
繊維
ネット

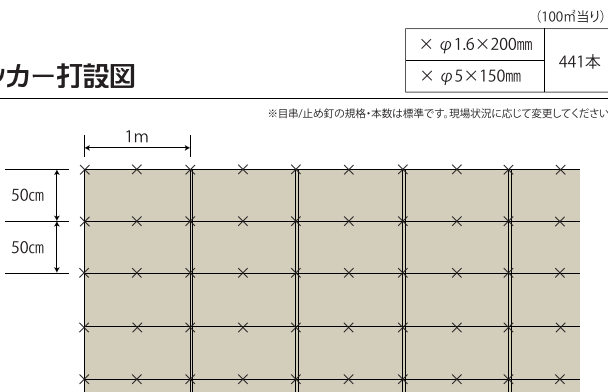
アルカリ
土壌対応

製品規格			
幅	長さ	備考	1袋入数
1m	20m	目串付	40㎡
ネット			設計価格
材質	目合	色	580円/㎡
ポリエチレン	12×12mm目	グリーン	

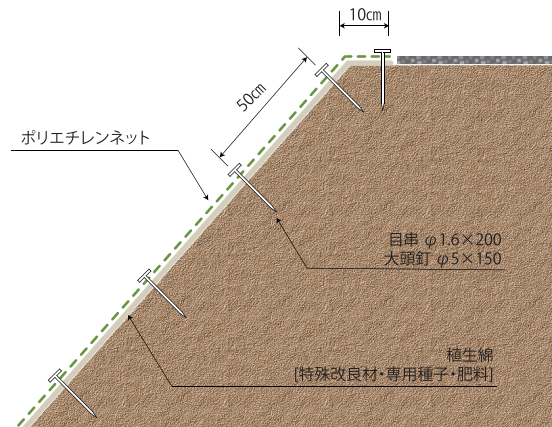
施工手順

- ① 作業上危険な法面の浮石、軽石、かぶり、雑木、根等を除去する。
- ② 法肩部分に10cm以上被せ、一列だけ下段まで敷設して通りをみる。
- ③ 左右に張り、目串又は止め釘を打ち止める。
- ④ 左右のネット重ね代は2cm程度、縦の重ね代は10cm程度確保して施工する。

アンカー打設図



張付方法



- 植生土のう
- 植生シート
- ワラ
- 肥料袋付 植生マット
- ヤシ繊維
- 侵食防止
- 基礎筋入 植生マット
- 繊維ネット
- その他

アルカリ土壌対応 植生シート ハイグリーンpH10