




土壌酸度pH10まで対応
 種子袋で安定緑化・養分の少ないアルカリ土壌に最適

- 植生土のう
- 植生シート
- ワラ芝
- 肥料袋付 植生マット
- ヤシ繊維
- 侵食防止
- 基礎固め 植生マット
- 繊維ネット
- その他



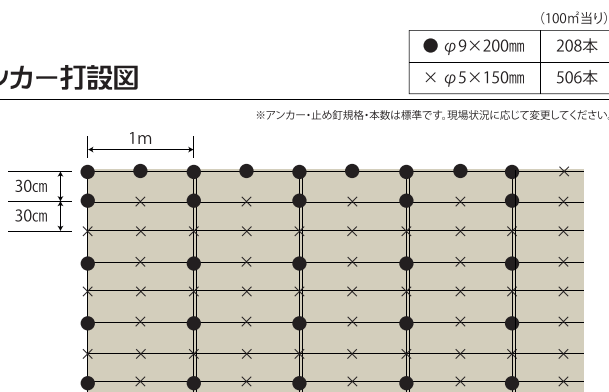
製品規格			
幅	長さ	種子袋間隔	1袋入数
1m	10m	30cm	10㎡
ネット			設計価格
材質	目合	色	1,800円/㎡
ポリエチレン	12×20mm目	グリーン	

- 種子袋 P-30
- 二重織 ネット
- アルカリ 土壌対応

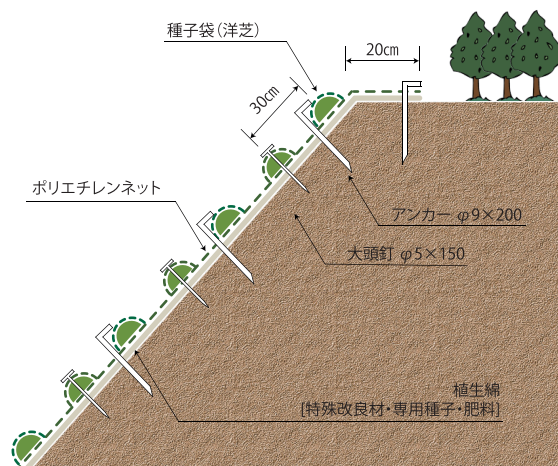
施工手順

- ① 作業上危険な法面の浮石、軽石、かぶり、雑木、根等を除去する。
- ② 法肩部分に20cm以上被せ、一列だけ下段まで敷設して通りをみる。
- ③ 左右に張り、アンカーは種子袋の下部、止め釘は種子袋の中心部に打ち止める。
- ④ 左右のネット重ね代は2cm程度、縦の重ね代は10cm程度確保して施工する。

アンカー打設図



張付方法



アルカリ土壌対応 植生マット肥料袋付 コアラマットpH10