

スクリーンマットS

植生シート

植生シート

コシ

植生マット
肥料袋付

ヤシ繊維

侵食防止


基礎材
植生マット

繊維ネット

その他



侵食防止効果抜群
ゲリラ豪雨による過剰な水分を表面排水します



製品規格			設計価格
幅	長さ	1袋入数	種子なし
1 m	20m	40㎡	600円/㎡
ネット			種子付
材質	目合	色	1,100円/㎡
ポリエチレン	12×12mm目	グリーン	

侵食防止
効果

法面を
養生

表面排水
効果

施工手順

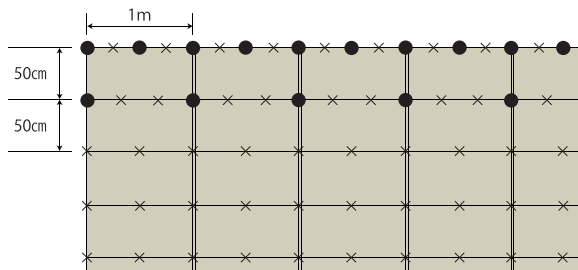
- ① 作業上危険な法面の浮石、軽石、かぶり、雑木、根等を除去する。
- ② 法肩部分に10cm以上被せ、一列だけ下段まで敷設して通りをみる。
- ③ 左右に張り、アンカー・止め釘を打ち止める。
- ④ 左右のネット重ね代は2cm程度、縦の重ね代は10cm程度確保して施工する。

アンカー打設図

(100㎡当り)

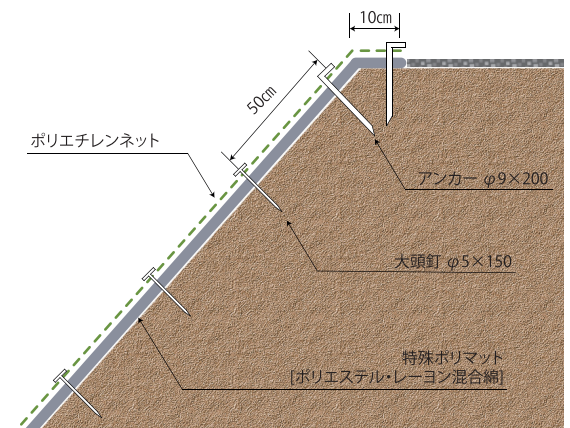
● φ9×200mm	87本
× φ5×150mm	384本

※アンカー・止め釘の規格・本数は標準です。現場状況に応じて変更してください。



※次の段に●を含む行が続きます。詳しくは単品カタログを参照下さい。

張付方法



侵食防止に特化した養生シート スクリーンマットS