


侵食防止に特化した 肥料袋付 養生マット  
**スクリーンマットCF**



豪雨対策・侵食防止効果に優れる  
 植生にも特化した肥料袋付

- 植生上のう
- 植生マット
- ワラ
- 肥料袋付 植生マット
- ヤシ繊維
- 侵食防止
- 基礎材入 植生マット
- 繊維ネット
- その他



製品規格				設計価格
幅	長さ	肥料袋間隔	1袋入数	種子なし
1m	10m	40cm	10㎡	1,300円/㎡
ネット				種子付
材質	目合	色		1,700円/㎡
ポリエチレン	12×20mm目	グリーン		

侵食防止  
効果

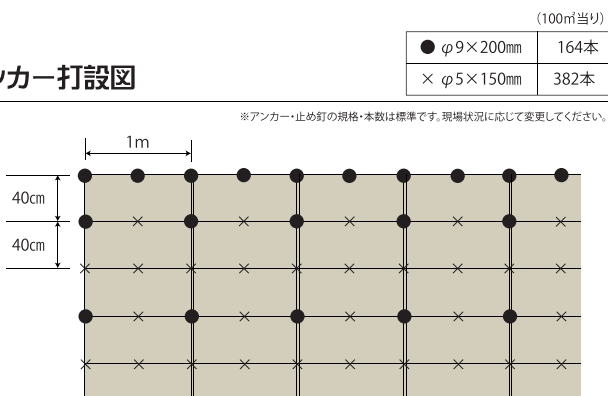
肥料袋  
付き

法面を  
養生

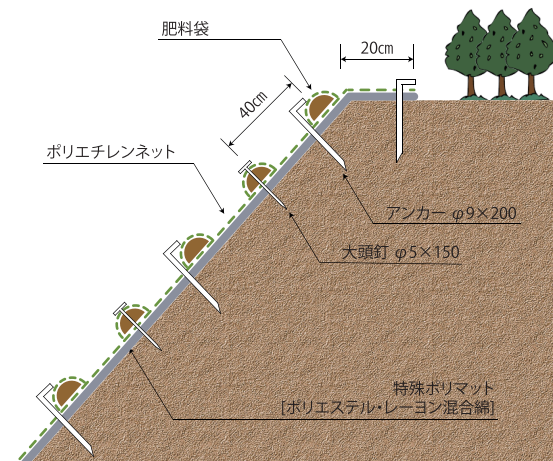
### 施工手順

- ① 作業上危険な法面の浮石、軽石、かぶり、雑木、根等を除去する。
- ② 法肩部分に20cm以上被せ、一列だけ下段まで敷設して通りをみる。
- ③ 左右に張り、アンカーは肥料袋の下部、止め釘は肥料袋の中心部に打ち止める。
- ④ 左右のネット重ね代は2cm程度、縦の重ね代は10cm程度確保して施工する。

### アンカー打設図



### 張付方法



侵食防止に特化した 肥料袋付 養生マット スクリーンマットCF