


コアラネット5号



市場単価

養分の少ない土壌の吹付工下地に最適
肥料袋付の繊維ネット

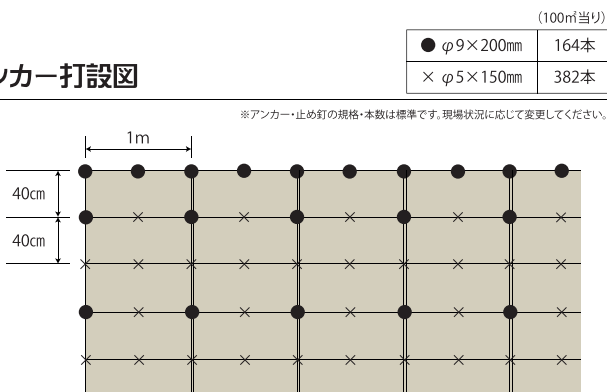


製品規格			
幅	長さ	肥料袋間隔	1袋入数
2m	10m	40cm	20㎡
ネット			設計価格
材質	目合	色	1,000円/㎡
ポリエチレン	12×20mm目	グリーン	

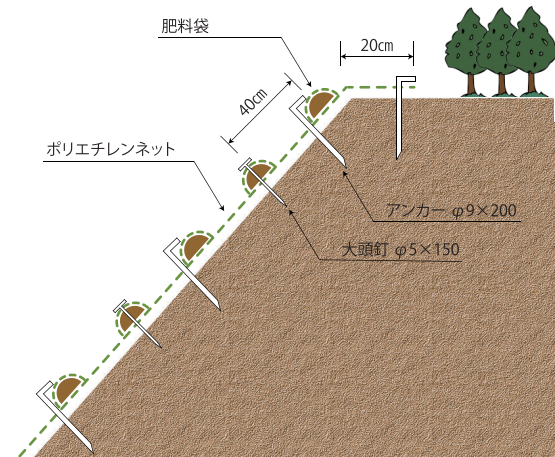
施工手順

- ① 作業上危険な法面の浮石、軽石、かぶり、雑木、根等を除去する。
- ② 法肩部分に20cm以上被せ、一列だけ下段まで敷設して通りをみる。
- ③ 左右に張り、アンカーは肥料袋の下部、止め釘は肥料袋の中心部に打ち止める。
- ④ 左右のネット重ね代は2cm程度、縦の重ね代は10cm程度確保して施工する。

アンカー打設図



張付方法



植生土のう

植生シート

コシマ

植生マット
肥料袋付

ヤシ繊維

侵食防止

基礎材入
植生マット

繊維ネット

その他

繊維ネット 肥料袋付 標準品 コアラネット5号